



## Scheda Stabilimento balneare

Nome stabilimento balneare	BAGNO NUOVA ITALIA
Indirizzo	VIALE VESPUCCI, 56
Città	Marina di Carrara (Ms)
Contatti	+39 328 0244251
Sito web	<a href="http://www.bagnonuovaitalia.com">www.bagnonuovaitalia.com</a>

**TESTATO DA:** [Associazione di Promozione sociale Handy Superabile](#) nell'estate 2024

**Nota Bene** Le informazioni che seguono si riferiscono alla data di verifica riportata in calce ad ogni scheda. **L'Associazione** non è responsabile di eventuali modifiche significative apportate dalla struttura dopo la visita.

### Sommario

Scheda Stabilimento balneare .....	1
Arrivo alla struttura .....	2
Parcheggio privato/pubblico .....	2
Percorso dal parcheggio all'ingresso principale .....	2
Reception accoglienza .....	3
Bar/ristorante .....	4
Percorsi interni e servizi comuni .....	5
Percorsi interni .....	5
Servizi igienici e doccia fruibili dagli ospiti con mobilità ridotta .....	5
Locale spogliatoio .....	7
Spiaggia .....	8
Area giochi per bambini .....	9
Piscina .....	10
Studi medici/strutture sanitarie .....	10



Progetto realizzato con il contributo della





## Arrivo alla struttura

### Parcheggio privato/pubblico

Presenza di parcheggio privato	SI
Tipologia di fondo del parcheggio privato	autobloccanti
Presenza di posto auto riservato a persone con disabilità nel parcheggio privato	SI, n° 2
Parcheggio pubblico nelle vicinanze	SI, lungo Viale Amerigo Vespucci
Tipologia di fondo del parcheggio pubblico	asfalto
Presenza di posto auto riservato a persone con disabilità nel parcheggio pubblico	SI, ogni 100 m c.a.
	

### Percorso dal parcheggio all'ingresso principale

Percorso dal parcheggio all'ingresso	in piano
Sono presenti indicatori e mappe tattili	NO
Larghezza utile porta/varco d'ingresso	superiore a 90 cm





ingresso

### Reception accoglienza


Sistema di prenotazione ombrelloni	<input type="checkbox"/> Via web <input checked="" type="checkbox"/> Via telefono <input checked="" type="checkbox"/> In loco
Presenza di personale multilingue	SI
Presenza di piantina stabilimento con legenda servizi presenti	NO
Presenza di mappa visio-tattile	NO
Bacheca/pannelli informativi ad altezza media 130 cm in zona ben illuminata e dimensione caratteri almeno 14 dpi con rapporto contrasto superiore a 4,5:1	SI
Il Personale ha seguito corso di formazione su accoglienza persone con diverse disabilità	NO





## Bar/ristorante

Tipologia di locale	Bar/ristorante
Accesso al locale	in piano
Larghezza utile porta/varco d'ingresso	superiore a 90 cm
Banco del bar	superiore a 100 cm
Tipologia dei tavoli	a 4 gambi e con supporto centrale
Spazio sottostante i tavoli da terra	68 cm e 69 cm
Menù multilingue	non rilevato
Menù con caratteri large print	NO
Menù in braille	NO
Servizio al tavolo per persone con disabilità	SI
Disponibilità di alimenti per celiaci	<input checked="" type="checkbox"/> pane <input type="checkbox"/> pasta <input checked="" type="checkbox"/> biscotti <input checked="" type="checkbox"/> gelati <input checked="" type="checkbox"/> dolci





Tavoli con supporto centrale



### Percorsi interni e servizi comuni

#### Percorsi interni

Indicare se i percorsi di collegamento ingresso-spiaggia sono in piano o con rampe oltre a quelli già descritti

percorsi privi di ostacoli

### Servizi igienici e doccia fruibili dagli ospiti con mobilità ridotta

Numero servizi igienici accessibili/fruibili dagli ospiti con mobilità ridotta	1
Accesso al locale	Dal bar in piano, dalla spiaggia tramite rampa lunghezza 420 cm, larghezza >90 cm pendenza 7 %
Larghezza utile porta d'ingresso	88 cm
Altezza WC	51 cm
Sedile WC con dente frontale aperto	SI
Maniglioni di sostegno	ad entrambi i lati
Doccetta flessibile a lato del wc	SI
Spazio libero ai lati del wc	a sinistra 29 cm






	a destra 90 cm frontale superiore a 90 cm
Campanello elettrico/telefono	SI
Lavabo con spazio sottostante per accostamento carrozzina	66 cm
Altezza da terra bordo inferiore specchio	121 cm
Fasciatoio per neonati	NO
	
	
Disponibile doccia accessibile agli ospiti con mobilità ridotta	SI in comune con il locale wc
Accesso al locale doccia se separato dal locale wc	Dal bar in piano, dalla spiaggia tramite rampa lunghezza 420 cm, larghezza >90 cm pendenza 7 %





Larghezza utile porta/varco d'ingresso se separato dal locale wc	88 cm
Tipologia doccia	di tipo aperto
Doccia a filo pavimento	SI
Sedia doccia	mancante
Maniglione di sostegno	SI
Presenza di soffione o saliscendi	soffione fisso ad un'altezza fruibile da seduti
Campanello elettrico/telefono	SI

Le docce all'aperto sono accessibili in piano dalla spiaggia ed hanno una seduta con idromassaggio



### Locale spogliatoio

Disponibile spogliatoio accessibile agli ospiti con mobilità ridotta	SI
Accesso al locale	Dal bar in piano, dalla spiaggia tramite rampa lunghezza 420 cm, larghezza >90 cm pendenza 7 %
Larghezza utile porta/varco d'ingresso	82 cm
Dimensioni dello spogliatoio	larghezza 99 cm e profondità >200 cm
Presenza di lettino	NO





Altezza attaccapanni da terra	170 cm
	

**Spiaggia**

Tipologia di spiaggia	sabbia
Accesso alla spiaggia	tramite rampa lunghezza 420 cm, larghezza >90 cm pendenza 7 %
Passerella per raggiungere gli ombrelloni	SI
Tipologia della passerella	PVC
Larghezza della passerella	100 cm
	





<p>Pedana anche amovibile fra passerella e postazione ombrellone per facilitare il passaggio e lo stazionamento con la carrozzina</p>	<p>SI, previa richiesta</p>
<p>Disponibile sedia anfibia per balneazione persone con mobilità ridotta di proprietà o tramite associazione balneari</p>	<p>SI, una di tipo solemare</p>
<p>Il personale è disponibile ad offrire assistenza agli ospiti con disabilità per il trasporto con l'ausilio medesimo in acqua e</p>	<p>SI</p>
<p>Il personale è formato per accogliere e assistere clienti con diverse disabilità</p>	<p>NO</p>

### Area giochi per bambini

<p>Area giochi per bambini</p>	<p>accessibile ai bambini con mobilità ridotta</p>
<p>Sono presenti giochi per bambini con mobilità ridotta</p>	<p>NO</p>





Giochi per bambini

### Piscina

La struttura dispone di piscina	NO
---------------------------------	----

### Studi medici/strutture sanitarie

Ospedali nei pressi della struttura	N.O.A. Nuovo Ospedale Apuane Marina di Massa Via Enrico Mattei, 21 telefono +39 0585 4931
Altre strutture sanitarie	Guardia medica Via Giovan Pietro, 1 54033 CARRARA (MS) TELEFONO; +39 0585 885452 Presidio distrettuale di Carrara Centro – USL Toscana nord ovest Piazza Sacco e Vanzetti 5 – 54033 Carrara (MS) UO Nefrologia ASL 1 Massa Carrara telefono 0585/498225 servizio DIALISI IN VACANZA Referente: Erika Biassoli Tel. +39 0585/498225



Progetto promosso da



**Regione Toscana**

---

**TESTATO DA: Associazione di Promozione sociale Handy Superabile in estate 2024**

---

Progetto realizzato con il contributo della



**Presidenza del  
Consiglio dei Ministri**  
Ministro per la disabilità